


## LEVIGATRICI ORBITALI

### SI-3001M

**DIMENSIONE PIATRELLLO:** 74x 98 mm  
**VELOCITÀ A VUOTO:** 10.000 giri/m  
**CONSUMO MASSIMO**  
**ARIA:** 0,36 m<sup>3</sup>/min  
**ATTACCO TUBO ARIA:** 1/4" NPT  
**LUNGHEZZA:** 145 mm  
**ALTEZZA:** 98 mm  
**PESO:** 0,8 kg  
**RUMOROSITÀ:** 86 dB(A)  
**POTENZA:** 160 Watt  
**VIBRAZIONI:** < 2,5 m/S<sup>2</sup>  
**PIASTRA IN VELCRO**  
**OPZIONE IN PELLE**



### SI-3003M

**DIMENSIONE PIASTRA:** 75x100 mm  
**VELOCITÀ A VUOTO:** 9000 giri/m  
**CONSUMO ARIA:** 168 l/1'  
**ATTACCO TUBO ARIA:** 1/4" NPT  
**LUNGHEZZA:** 140 mm  
**ALTEZZA:** 85 mm  
**PESO:** 1,05 kg  
**RUMOROSITÀ:** 88 dB(A)  
**POTENZA:** 200 Watt  
**PIASTRA IN VELCRO**  
**OPZIONE IN PELLE**




### SI-3150

**DIMENSIONE PIASTRA:** 70 x 400 mm  
**VELOCITÀ A VUOTO:** 7000 giri/m  
**CONSUMO ARIA:** 240 l/min  
**ATTACCO TUBO ARIA:** 1/4" NPT  
**LUNGHEZZA:** 420 mm  
**ALTEZZA:** 110 mm  
**PESO:** 1,75 kg  
**POTENZA:** 250 Watt  
**PIASTRA IN PELLE**




### SI-3011M CON ASPIRAZIONE

**DIMENSIONE PIASTRA:** 74x98 mm  
**VELOCITÀ A VUOTO:** 10000 giri/m  
**CONSUMO MASSIMO ARIA:** 0,36 m<sup>3</sup>/min  
**ATTACCO TUBO ARIA:** 1/4" NPT  
**LUNGHEZZA:** 155 mm  
**ALTEZZA:** 98 mm  
**PESO:** 0,8 kg  
**RUMOROSITÀ:** 86 dB(A)  
**POTENZA:** 160 Watt  
**VIBRAZIONI:** < 2,5 m/S<sup>2</sup>  
**PIASTRA IN VELCRO**  
**OPZIONE IN PELLE**



### SI-3018M CON ASPIRAZIONE

**DIMENSIONE PIASTRA:** 95x175 mm  
**VELOCITÀ A VUOTO:** 7000 giri/m  
**CONSUMO ARIA:** 420 l/1'  
**ATTACCO**  
**TUBO ARIA:** 1/4" NPT  
**LUNGHEZZA:** 290 mm  
**ALTEZZA:** 105 mm  
**RUMOROSITÀ:** 85 dB(A)  
**POTENZA:** 300 Watt  
**PESO:** 1,95 kg  
**DIAMETRO ORBITE:** 5 mm  
**PIASTRA IN VELCRO**  
**OPZIONE IN PELLE**  
**OPZIONE:** Montaggio molle fermacarta




### SI-3013M CON ASPIRAZIONE

**DIMENSIONE PIASTRA:** 75x100 mm  
**VELOCITÀ A VUOTO:** 8000 giri/m  
**CONSUMO ARIA:** 168 l/1'  
**ATTACCO TUBO ARIA:** 1/4" NPT  
**LUNGHEZZA:** 190 mm  
**ALTEZZA:** 85 mm  
**PESO:** 1,15 kg  
**RUMOROSITÀ:**  
 86 dB(A)  
**POTENZA:** 200 Watt  
**PIASTRA IN VELCRO**  
**OPZIONE IN PELLE**



### SI-3005

**DIMENSIONE PIASTRA:** 95x165 mm  
**VELOCITÀ A VUOTO:** 8000 giri/m  
**CONSUMO ARIA:** 280 l/1'  
**ATTACCO TUBO ARIA:** 1/4" NPT  
**LUNGHEZZA:** 280 mm  
**ALTEZZA:** 120 mm  
**PESO:** 1,80 kg  
**RUMOROSITÀ:** 85 dB(A)  
**POTENZA:** 250 Watt  
**PIASTRA IN PELLE**  
**OPZIONE IN VELCRO**



### SI-3007M

**DIMENSIONE PIASTRA:** 95x165 mm  
**VELOCITÀ A VUOTO:** 8000 giri/m  
**CONSUMO ARIA:** 280 l/1'  
**ATTACCO**  
**TUBO ARIA:** 1/4" NPT  
**LUNGHEZZA:** 175 mm  
**ALTEZZA:** 110 mm  
**PESO:** 1,75 kg  
**RUMOROSITÀ:** 85 dB(A)  
**POTENZA:** 250 Watt  
**PIASTRA IN VELCRO**  
**OPZIONE IN PELLE**

